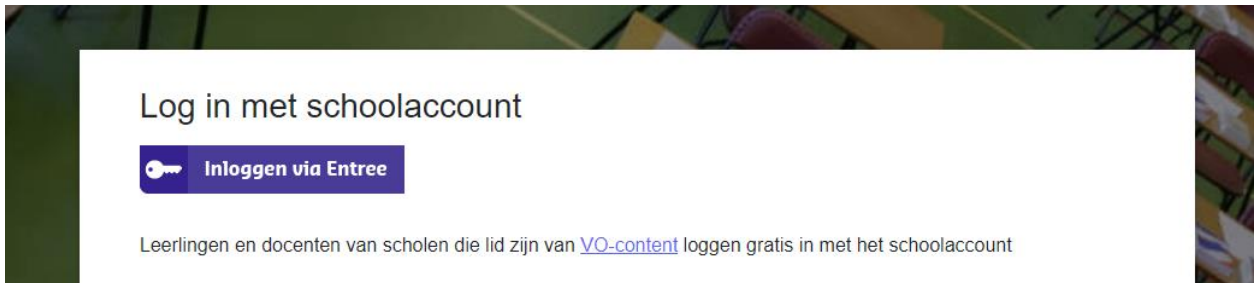


# Handleiding update Eindexamensite voor docenten

Deze handleiding is bedoeld voor docenten die al langer met Eindexamensite werken en willen weten waar de vertrouwde onderdelen na de update terug te vinden zijn.

## Inloggen



Het inloggen gaat op dezelfde manier. Log in met je schoolaccount.

Het kan zijn dat je gevraagd wordt om je *vestiging* te kiezen. Selecteer dan je vestiging.

**Let op: doe dit zorgvuldig! Mocht je per ongeluk een *andere* vestiging selecteren en die vestiging is géén deelnemer van VO-content, dan kun je helaas niet inloggen!**

Mocht er toch iets mis zijn gegaan? Mail naar: [sander.bons@eindexamensite.nl](mailto:sander.bons@eindexamensite.nl)

Je moet eenmalig een nieuw profiel aanmaken.

## Waar staan de examens?

HOME

OEFENEXAMENS

EXAMENSTOF

LOGIN

### Vmbo GT Nederlands


- ▷ [Vmbo GT Nederlands 2019-2](#)
- ▷ [Vmbo GT Nederlands 2019-1](#)
- ▷ [Vmbo GT Nederlands 2018-2](#)
- ▷ [Vmbo GT Nederlands 2018-1](#)
- ▷ [Vmbo GT Nederlands 2017-2](#)
- ▷ [Vmbo GT Nederlands 2017-1](#)
- ▷ [Vmbo GT Nederlands 2016-2](#)

Je ziet de examens door op de balk van het vak te klikken.  
Bekijk alle examens door op de klop "Toon alles" te klikken:

Nederlands

### Onderwerpen

Vwo  
Havo  
Vmbo GT  
Vmbo KB  
Vmbo BB



Lezen

Vmbo GT  
Vmbo KB  
Vmbo BB



Schrijven

Vmbo GT  
Vmbo KB



Samenvatten

### Examens [Toon alles >](#)

Vmbo GT



2019-2

Vmbo GT



2019-1

Vmbo GT



2018-2

Vmbo GT



2018-1

De komende weken worden ook de oudere oefenexamens toegevoegd. Op 1 januari 2021 zal alles er sowieso weer in. Streefdatum is november.

# Waar zie ik de indeling/onderwerpen van de examenstof?

HOME OEFENEXAMENS EXAMENSTOF LOGIN

Vmbo GT Nederlands

- Lezen
  - Leesstrategie
  - Opmaak
  - Schrijfdoel
  - Indeling
  - Hoofdgedachte**
  - Betekenis
  - Samenvatten
  - Tekstrelaties
  - Beeldspraak en ironie
  - Feiten en meningen
- Schrijven

### Hoofdgedachte

Elke tekst heeft een onderwerp en een hoofdgedachte. Op het examen moet je die uit de tekst kunnen halen. Het onderwerp van een tekst is waar de tekst globaal over gaat. Vaak staat de hoofdgedachte in het slot van de tekst. Het is vaak een mening of een conclusie over het onderwerp.

**Tips om de hoofdgedachte te vinden:**

- Bekijk de titel goed. Daar moet al een kern in zitten van waar het over gaat.
- De eerste zin is erg belangrijk. Ook geeft de eerste zin van elke alinea vaak veel informatie.
- Als het eind van de tekst staat vaak de conclusie. Ook die is belangrijk.

 Lees meer

### Oefenvragen

- 2019-1 vraag 9
- 2019-1 vraag 11
- 2019-2 vraag 10
- 2018-1 vraag 11
- 2018-1 vraag 26
- 2018-2 vraag 1
- 2018-2 vraag 15
- 2017-1 vraag 27




▽

Klik op het vak en je ziet de indeling van de examenstof bij "Onderwerpen". Het kan zijn dat de indeling iets aangepast is.





Niet eens met de indeling? Laat het ons weten en mail naar [sander.bons@eindexamensite.nl](mailto:sander.bons@eindexamensite.nl)

Nederlands

### Onderwerpen

- Vwo  
Havo  
Vmbo GT  
Vmbo KB  
Vmbo BB  
  
Lezen
- Vmbo GT  
Vmbo KB  
Vmbo BB  
  
Schrijven
- Vmbo GT  
Vmbo KB  
  
Samenvatten

Examens Toon alles >

- Vmbo GT  
  
2019-2
- Vmbo GT  
  
2019-1
- Vmbo GT  
  
2018-2
- Vmbo GT  
  
2018-1

# Waar zie ik de uitleg van de examenstof?

HOME OEFENEXAMENS EXAMENSTOF LOGIN

Vmbo GT Nederlands

▼ Lezen

- ▷ Leesstrategie
- ▷ Opmaak
- ▷ Schrijfdoel
- ▷ Indeling
- ▶ **Hoofdedachte**
- ▷ Betekenis
- ▷ Samenvatten
- ▷ Tekstrelaties
- ▷ Beeldspraak en ironie
- ▷ Feiten en meningen

▷ Schrijven

### Hoofdedachte

Elke tekst heeft een onderwerp en een hoofdedachte. Op het examen moet je die uit de tekst kunnen halen. Het onderwerp van een tekst is waar de tekst globaal over gaat. Vaak staat de hoofdedachte in het slot van de tekst. Het is vaak een mening of een conclusie over het onderwerp.

**Tips om de hoofdedachte te vinden:**

- Bekijk de titel goed. Daar moet al een kern in zitten van waar het over gaat.
- De eerste zin is erg belangrijk. Ook geeft de eerste zin van elke alinea vaak veel informatie.
- Als het eind van de tekst staat vaak de conclusie. Ook die is belangrijk.

 [Lees meer](#)

Oefenvragen

😊 😞 😟

- 2019-1 vraag 9 ▷
- 2019-1 vraag 11 ▷
- 2019-2 vraag 10 ▷
- 2018-1 vraag 11 ▷
- 2018-1 vraag 26 ▷
- 2018-2 vraag 1 ▷
- 2018-2 vraag 15 ▷
- 2017-1 vraag 27 ▷

▽

De uitleg van de examenstof voegen we de komende weken nog toe. Streefdatum is om dit in oktober af te hebben.

Bij de vragen komt dan een icoontje waarmee de uitleg (van de examenstof) is op te roepen:

←  Vwo Biologie 2019-2 13p 0%

## Insecten bestrijden met RNAi

De insecten die een bedreiging vormen voor voedselgewassen worden steeds meer resistent tegen insecticiden. Een nieuwe bestrijdingstechniek maakt gebruik van RNAi (RNA-interferentie). Het is onderzoekers van het Max Planck Instituut gelukt om hiermee de Coloradokever, wereldwijd de grootste bedreiger van de aardappeloogst, uit te schakelen.

De Coloradokever (*Leptinotarsa decemlineata*, afbeelding 1) werd in 1922 per ongeluk vanuit de VS geïntroduceerd in Europa. Ook in Nederland vinden de kever en zijn larven een overmaat aan voedsel. Ze eten bladeren van de aardappel en verwante soorten zoals de tomaat, en hebben weinig last van natuurlijke vijanden. Coloradokevers hebben resistentie ontwikkeld tegen verschillende veelgebruikte insecticiden en inmiddels ook tegen de nieuwere middelen uit de groep van de neonicotinoïden.

Afbeelding 1

< vorige   1 2 3 4 5 volgende >

# Waar kan ik oefenen op onderwerp?

HOME OEFENEXAMENS EXAMENSTOF LOGIN

Vmbo GT Nederlands


▼ Lezen  
▷ Leesstrategie  
▷ Opmaak  
▷ Schrijfdoel  
▷ Indeling  
▶ Hoofdgedachte  
▷ Betekenis  
▷ Samenvatten  
▷ Tekstrelaties  
▷ Beeldspraak en ironie  
▷ Feiten en meningen  
▷ Schrijven

**Hoofdgedachte**

Elke tekst heeft een onderwerp en een hoofdgedachte. Op het examen moet je die uit de tekst kunnen halen. Het onderwerp van een tekst is waar de tekst globaal over gaat. Vaak staat de hoofdgedachte in het slot van de tekst. Het is vaak een mening of een conclusie over het onderwerp.

**Tips om de hoofdgedachte te vinden:**

- Bekijk de titel goed. Daar moet al een kern in zitten van waar het over gaat.
- De eerste zin is erg belangrijk. Ook geeft de eerste zin van elke alinea vaak veel informatie.
- Als het eind van de tekst staat vaak de conclusie. Ook die is belangrijk.

 Lees meer

**Oefenvragen**

😊 😞 😟

- 2019-1 vraag 9 ▷
- 2019-1 vraag 11 ▷
- 2019-2 vraag 10 ▷
- 2018-1 vraag 11 ▷
- 2018-1 vraag 26 ▷
- 2018-2 vraag 1 ▷
- 2018-2 vraag 15 ▷
- 2017-1 vraag 27 ▷

▽

Oefen op onderwerp door op het onderwerp te klikken. Je krijgt dan onmiddellijk een eerste vraag. Na het maken van de vraag, krijg je een tweede vraag. Dit werkt adaptief. De tweede vraag die je krijgt hangt af van het resultaat van de eerste vraag.

Nederlands

Onderwerpen

Vwo  
Havo  
Vmbo GT  
Vmbo KB  
Vmbo BB

Lezen

Vmbo GT  
Vmbo KB  
Vmbo BB

Schrijven

Vmbo GT  
Vmbo KB

Samenvatten

Examens Toon alles >

Vmbo GT

2019-2

Vmbo GT

2019-1

Vmbo GT

2018-2

Vmbo GT

2018-1

# Hoe zie ik welke vragen er worden aangeboden op onderwerp?

HOME OEFENEXAMENS EXAMENSTOF LOGIN

Vmbo GT Nederlands

**Lezen**

- ▷ Leesstrategie
- ▷ Opmaak
- ▷ Schrijfdoel
- ▷ Indeling
- ▶ **Hoofdgedachte**
- ▷ Betekenis
- ▷ Samenvatten
- ▷ Tekstrelaties
- ▷ Beeldspraak en ironie
- ▷ Feiten en meningen

Schrijven

**Hoofdgedachte**

Elke tekst heeft een onderwerp en een hoofdgedachte. Op het examen moet je die uit de tekst kunnen halen. Het onderwerp van een tekst is waar de tekst globaal over gaat. Vaak staat de hoofdgedachte in het slot van de tekst. Het is vaak een mening of een conclusie over het onderwerp.

**Tips om de hoofdgedachte te vinden:**

- Bekijk de titel goed. Daar moet al een kern in zitten van waar het over gaat.
- De eerste zin is erg belangrijk. Ook geeft de eerste zin van elke alinea vaak veel informatie.
- Als het eind van de tekst staat vaak de conclusie. Ook die is belangrijk.

**VC** Lees meer

**Oefenvragen**

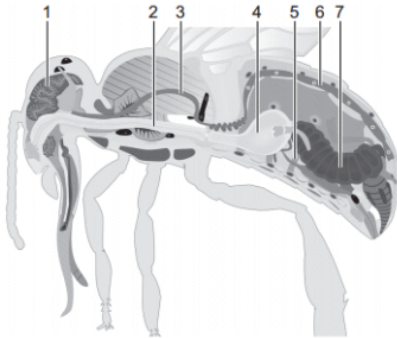
😊 😞 😡

- 2019-1 vraag 9 ▷
- 2019-1 vraag 11 ▷
- 2019-2 vraag 10 ▷
- 2018-1 vraag 11 ▷
- 2018-1 vraag 26 ▷
- 2018-2 vraag 1 ▷
- 2018-2 vraag 15 ▷
- 2017-1 vraag 27 ▷

▽

Momenteel kun je dat niet zien. Dit gaan we op korte termijn toevoegen. Door bij een vraag op het icoontje links onderin te klikken, open de voortgang van dat onderwerp. In dat overzicht komen dan alle vragen (behorende bij dat onderwerp) te staan.


← Bronnen gebruiken 1p



Legenda:  
1 = hersenen  
2 = slokdarm  
3 = bloedvat  
4 = honingmaag  
5 = trachee  
6 = hart  
7 = middendarm

Welk cijfer geeft het orgaan aan waarin nectar wordt verteerd?

Cijfer

 volgende >

# Hoe kan ik oefenen op moeilijkheid?

HOME OEFENEXAMENS EXAMENSTOF LOGIN

Vmbo GT Nederlands

▼ Lezen  
▷ Leesstrategie  
▷ Opmaak  
▷ Schrijfdoel  
▷ Indeling  
▶ Hoofdgedachte  
▷ Betekenis  
▷ Samenvatten  
▷ Tekstrelaties  
▷ Beeldspraak en ironie  
▷ Feiten en meningen  
▷ Schrijven

**Hoofdgedachte**

Elke tekst heeft een onderwerp en een hoofdgedachte. Op het examen moet je die uit de tekst kunnen halen. Het onderwerp van een tekst is waar de tekst globaal over gaat. Vaak staat de hoofdgedachte in het slot van de tekst. Het is vaak een mening of een conclusie over het onderwerp.

**Tips om de hoofdgedachte te vinden:**

- Bekijk de titel goed. Daar moet al een kern in zitten van waar het over gaat.
- De eerste zin is erg belangrijk. Ook geeft de eerste zin van elke alinea vaak veel informatie.
- Als het eind van de tekst staat vaak de conclusie. Ook die is belangrijk.

 Lees meer

**Oefenvragen**



2019-1 vraag 9 ▷  
2019-1 vraag 11 ▷  
2019-2 vraag 10 ▷  
2018-1 vraag 11 ▷  
2018-1 vraag 26 ▷  
2018-2 vraag 1 ▷  
2018-2 vraag 15 ▷  
2017-1 vraag 27 ▷

▽

Oefen op moeilijkheid door op het onderwerp te klikken. Je krijgt dan onmiddellijk een eerste vraag. Na het maken van de vraag, krijg je een tweede vraag. Dit werkt adaptief. De tweede vraag die je krijgt hangt af van het resultaat van de eerste vraag.

Nederlands

Onderwerpen

Vwo  
Havo  
Vmbo GT  
Vmbo KB  
Vmbo BB

Lezen

Vmbo GT  
Vmbo KB  
Vmbo BB

Schrijven

Vmbo GT  
Vmbo KB

Samenvatten

Examen Toon alles >

Vmbo GT

2019-2

Vmbo GT

2019-1

Vmbo GT

2018-2

Vmbo GT

2018-1

# Waar kan ik het antwoord zien?

Vmbo GT Nederlands 2019-1 | Vraag 1 van 27 | (1 punt)

Vragen Antwoorden Rapport

vraag ▼ antwoord ▸

## Advies: laat kind met zakmes spelen

- (1) "Niet rennen, Daantje! Niet rennen!" In de speeltuin in het Utrechtse Máximapark krijgt een moeder haar zoonnetje van zes niet mee naar huis. Op zijn sokken rent hij terug naar het speeltoestel, maar onderweg struikelt hij en barst in huilen uit. "Ik zei toch, niet rennen!"
- (2) Veel ouders zijn van nature voorzichtig, maar als je als ouder te vaak 'pas op' roept, leert een kind niet om zelf op te letten. Dat is de boodschap van VeiligheidNL, het expertisecentrum dat vrijdag een campagne lanceerde om risicovol spelen van kinderen te bevorderen. Ga risico's niet uit de weg, geeft het instituut aan. Laat je kind een keer een fikkie stoken, met een zakmes spelen of van een berg af fietsen.
- (3) Mariette, de moeder van Daantje, die niet met haar achternaam in de krant wil, kan zich niet vinden in het advies. "Ik verlies Daantje niet snel uit het oog, maar heel beschermend ben ik volgens mij ook niet. Als moeder weet je gewoon wat het beste voor je kinderen is. En dat is niet kinderen in bomen laten klimmen en met een zakmes laten spelen", zegt ze terwijl ze haar zoonnetje troost en het zand van zijn broek afklopt. En weg is ie weer.
- (4) Dat juist een organisatie die we kennen van adviezen over meubelbeschermhoeekjes, antislipmatjes en stopcontactbeveiliging het riskante spelen wil stimuleren, is enigszins verrassend. Het is toch geen 1 aprilgrap? "Nee hoor", lacht Saskia Kloet van VeiligheidNL. "Een aantal van onze adviezen in het verleden ging misschien te ver. Wij zijn als organisatie de laatste jaren opgeschoven

Een tekst kan op verschillende manieren ingeleid worden.

Wat zijn de twee belangrijkste manieren die gebruikt worden in alinea 1 en 2?

de aanleiding voor het schrijven van de tekst weer te geven	<input type="checkbox"/>
de nieuwste inzichten uit recent onderzoek te noemen	<input type="checkbox"/>
een deskundig persoon het onderwerp te laten introduceren	<input type="checkbox"/>
een voorbeeld bij het onderwerp van de tekst te geven	<input type="checkbox"/>
een waarschuwing vooraf te geven	<input type="checkbox"/>

< Vorige

1

2

3

4

5

6

7

8

9

10

11

12

13

14

15

16

17

...

27

Volgende >

Je ziet het antwoord pas nadat de vraag gemaakt is.

Vmbo GT Nederlands 2019-1 0 / 1p 2%

Advies: laat kind met zakmes spelen

(1) "Niet rennen, Daantje! Niet rennen!" In de speeltuin in het Utrechtse Máximapark krijgt een moeder haar zoonnetje van zes niet mee naar huis. Op zijn sokken rent hij terug naar het speeltoestel, maar onderweg struikelt hij en barst in huilen uit. "Ik zei toch, niet rennen!"

(2) Veel ouders zijn van nature voorzichtig, maar als je als ouder te vaak 'pas op' roept, leert een kind niet om zelf op te letten. Dat is de boodschap van VeiligheidNL, het expertisecentrum dat vrijdag een campagne lanceerde om risicovol spelen van kinderen te bevorderen. Ga risico's niet uit de weg, geeft het instituut aan. Laat je kind een keer een fikkie stoken, met een zakmes spelen of van een berg af fietsen.

(3) Mariette, de moeder van Daantje, die niet met haar achternaam in de krant wil, kan zich niet vinden in het advies. "Ik verlies Daantje niet snel uit het oog, maar heel beschermend ben ik volgens mij ook niet. Als moeder weet je gewoon wat het beste voor je kinderen is. En dat is niet kinderen in bomen laten klimmen en met een zakmes laten spelen", zegt ze terwijl ze haar zoonnetje troost en het zand van zijn broek afklopt. En weg is ie weer.

(4) Dat juist een organisatie die we kennen van adviezen over meubelbeschermhoeekjes, antislipmatjes en stopcontactbeveiliging het riskante spelen wil stimuleren, is enigszins verrassend. Het is toch geen 1 aprilgrap? "Nee hoor", lacht Saskia Kloet van VeiligheidNL. "Een aantal van onze adviezen in het verleden ging misschien te ver. Wij zijn als organisatie de laatste jaren opgeschoven van vooral het beschermen van kinderen, naar het stimuleren van hun vaardigheden, zodat ze met risico's om kunnen gaan."

(5) Je hebt risico en je hebt gevaar. "Bij risico's moet je je kinderen begeleiden, anders gaan ze het nooit leren. En voor gevaar moet je ze behoeden", aldus Kloet. VeiligheidNL komt nu met de campagne omdat het voorjaar is aangebroken en er weer meer buiten gespeeld gaat worden.

(6) VeiligheidNL heeft de laatste jaren meerdere adviezen aangepast, ingetrokken of afgezwakt. Zo zeiden we eerst niet stappen en skaten bij nat weer. Dat advies is geschrapt. En meerdere kinderen op een trampolijn raden we ook niet langer af. Let alleen op als er kleintjes bij zijn", aldus Kloet.

(7) Internationaal wetenschappelijk onderzoek toont aan dat riskant spelen goed is voor de ontwikkeling van kinderen. Daardoor leren ze risico's inschatten, worden ze zelfredzaam en

Een tekst kan op verschillende manieren ingeleid worden.

Wat zijn de twee belangrijkste manieren die gebruikt worden in alinea 1 en 2?

	wel	niet
de aanleiding voor het schrijven van de tekst weer te geven	<input checked="" type="checkbox"/>	<input type="checkbox"/>
de nieuwste inzichten uit recent onderzoek te noemen	<input type="checkbox"/>	<input checked="" type="checkbox"/>
een deskundig persoon het onderwerp te laten introduceren	<input checked="" type="checkbox"/>	<input type="checkbox"/>
een voorbeeld bij het onderwerp van de tekst te geven	<input checked="" type="checkbox"/>	<input type="checkbox"/>
een waarschuwing vooraf te geven	<input checked="" type="checkbox"/>	<input type="checkbox"/>

VOLGENDE →

1 2 3 4 5 6 7 8 ... 27 volgende >



# Waar zie ik *alle* antwoorden?

Vmbo GT Nederlands 2019-1 | Vraag 1 van 27 | (1 punt)

Vragen Antwoorden Rapport



vraag ▼ antwoord ▷

## Advies: laat kind met zakmes spelen

- (1) "Niet rennen, Daantje! Niet rennen!" In de speeltuin in het Utrechtse Máximapark krijgt een moeder haar zoontje van zes niet mee naar huis. Op zijn sokken rent hij terug naar het speeltoestel, maar onderweg struikelt hij en barst in huilen uit. "Ik zei toch, niet rennen!"
- (2) Veel ouders zijn van nature voorzichtig, maar als je als ouder te vaak 'pas op' roept, leert een kind niet om zelf op te letten. Dat is de boodschap van VeiligheidNL, het expertisecentrum dat vrijdag een campagne lanceerde om risicovol spelen van kinderen te bevorderen. Ga risico's niet uit de weg, geeft het instituut aan. Laat je kind een keer een fikkie stoken, met een zakmes spelen of van een berg af fietsen.
- (3) Mariette, de moeder van Daantje, die niet met haar achternaam in de krant wil, kan zich niet vinden in het advies. "Ik verlies Daantje niet snel uit het oog, maar heel beschermend ben ik volgens mij ook niet. Als moeder weet je gewoon wat het beste voor je kinderen is. En dat is niet kinderen in bomen laten klimmen en met een zakmes laten spelen", zegt ze terwijl ze haar zoontje troost en het zand van zijn broek afklopt. En weg is ie weer.
- (4) Dat juist een organisatie die we kennen van adviezen over meubelbeschermerhoekjes, antislipmatjes en stopcontactbeveiliging het riskante spelen wil stimuleren, is enigszins verrassend. Het is toch geen 1 aprilgrap? "Nee hoor", lacht Saskia Kloet van VeiligheidNL. "Een aantal van onze adviezen in het verleden ging misschien te ver. Wij zijn als organisatie de laatste jaren opgeschoven

Een tekst kan op verschillende manieren ingeleid worden.

Wat zijn de twee belangrijkste manieren die gebruikt worden in alinea 1 en 2?

de aanleiding voor het schrijven van de tekst weer te geven	<input type="checkbox"/>
de nieuwste inzichten uit recent onderzoek te noemen	<input type="checkbox"/>
een deskundig persoon het onderwerp te laten introduceren	<input type="checkbox"/>
een voorbeeld bij het onderwerp van de tekst te geven	<input type="checkbox"/>
een waarschuwing vooraf te geven	<input type="checkbox"/>

< Vorige

1

2

3

4

5

6

7

8

9

10

11

12

13

14

15

16

17

...

27

Volgende ▷

Er is geen pagina meer waar je in één oogopslag alle antwoorden ziet. Je kunt wel vraag–voor–vraag door het examen heen klikken om per vraag het bijbehorende antwoord te zien.

# Waar zie ik het rapport?

Vmbo GT Nederlands 2019-1 | Vraag 1 van 27 | (1 punt)

Vragen Antwoorden **Rapport**



vraag ▼ antwoord ▷

## Advies: laat kind met zakmes spelen

(1) "Niet rennen, Daantje! Niet rennen!" In de speeltuin in het Utrechtse Máximapark krijgt een moeder haar zoontje van zes niet mee naar huis. Op zijn sokken rent hij terug naar het speeltoestel, maar onderweg struikelt hij en barst in huilen uit. "Ik zei toch, niet rennen!"

(2) Veel ouders zijn van nature voorzichtig, maar als je als ouder te vaak 'pas op' roept, leert een kind niet om zelf op te letten. Dat is de boodschap van VeiligheidNL, het expertisecentrum dat vrijdag een campagne lanceerde om risicovol spelen van kinderen te bevorderen. Ga risico's niet uit de weg, geeft het instituut aan. Laat je kind een keer een fikkie stoken, met een zakmes spelen of van een berg af fietsen.

(3) Mariette, de moeder van Daantje, die niet met haar achternaam in de krant wil, kan zich niet vinden in het advies. "Ik verlies Daantje niet snel uit het oog, maar heel beschermend ben ik volgens mij ook niet. Als moeder weet je gewoon wat het beste voor je kinderen is. En dat is niet kinderen in bomen laten klimmen en met een zakmes laten spelen", zegt ze terwijl ze haar zoontje troost en het zand van zijn broek afklopt. En weg is ie weer.

(4) Dat juist een organisatie die we kennen van adviezen over meubelbeschermhoeekjes, antislipmatjes en stopcontactbeveiliging het riskante spelen wil stimuleren, is enigszins verrassend. Het is toch geen 1 aprilgrap? "Nee hoor", lacht Saskia Kloet van VeiligheidNL. "Een aantal van onze adviezen in het verleden ging misschien te ver. Wij zijn als organisatie de laatste jaren opgeschoven

Een tekst kan op verschillende manieren ingeleid worden.

Wat zijn de twee belangrijkste manieren die gebruikt worden in alinea 1 en 2?

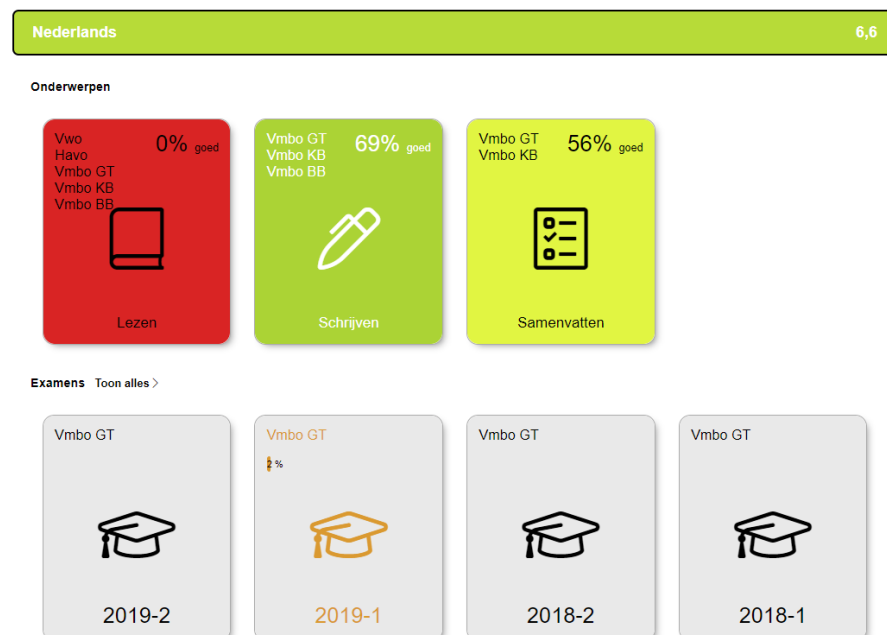
de aanleiding voor het schrijven van de tekst weer te geven	<input type="checkbox"/>
de nieuwste inzichten uit recent onderzoek te noemen	<input type="checkbox"/>
een deskundig persoon het onderwerp te laten introduceren	<input type="checkbox"/>
een voorbeeld bij het onderwerp van de tekst te geven	<input type="checkbox"/>
een waarschuwing vooraf te geven	<input type="checkbox"/>

< Vorige

1 2 3 4 5 6 7 8 9 10 11 12 13 14 15 16 17 ... 27

Volgende >

Je ziet het rapport op de kaarten van het dashboard. Bij de onderwerpen wordt de voortgang vertoond. Hoe beter het gaat, hoe 'groener' de kleur.



## Waar zie ik de 5 belangrijkste onderwerpen?

5 belangrijkste onderwerpen

▷ Schrijven	26%
▷ Leesstrategie	21%
▷ Samenvatten	19%
▷ Indeling	9%
▷ Tekstrelaties	6%

Dit bieden we vooralsnog niet meer aan. Niet mee eens? Laat het ons weten en mail naar [sander.bons@eindexamensite.nl](mailto:sander.bons@eindexamensite.nl)

## Vragen of opmerkingen?

Er ziet veel passie en liefde in deze update. We vinden het dus heel spannend hoe deze bevalt. Laat het ons weten! Mocht je op- of aanmerkingen hebben? Schroom niet, en laat ons dat ook weten.

Mail naar:

[sander.bons@eindexamensite.nl](mailto:sander.bons@eindexamensite.nl)

Bellen kan ook: 06-41802349